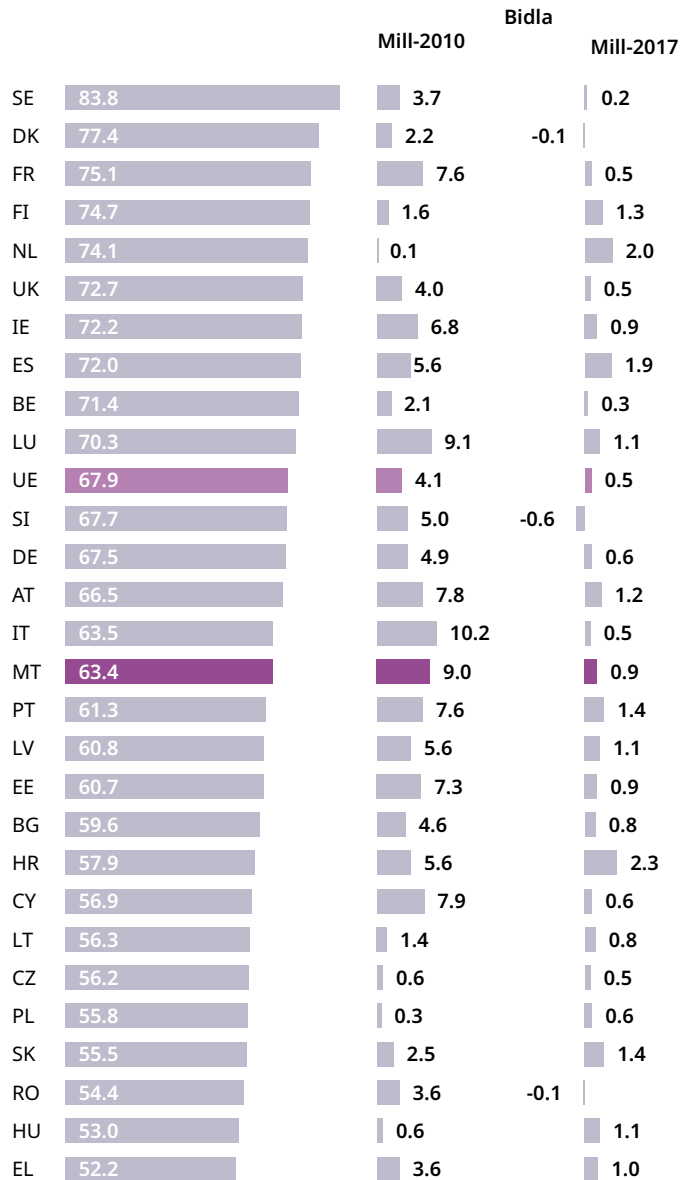


Progress fl-ugwaljanza bejn is-sessi f'Malta mill-2010

Bi 63.4 punti minn 100, Malta tinsab fil-15-il post fl-UE fl-Indiċi tal-Ugwaljanza bejn is-Sessi. Il-puntegġ ta' Malta huwa 4.5 punti anqas mill-puntegġ tal-UE.

Mill-2010, il-puntegġ tagħha żdied b'9 punti (+ 0.9 punti mill-2017). Billi għamlet progress aktar mgħaġġel lejn l-ugwaljanza bejn is-sessi minn ħafna mill-Istati Membri, Malta tejbet il-pożizzjoni tagħha b'erba' postijiet mill-2010.



L-aħjar prestazzjoni

Il-puntegġi ta' Malta huma l-ogħla fid-dominji tas-saħħa (92.0 punt) u tal-flus (82.6 punti). Il-puntegġ tagħha fid-dominju tas-saħħa huwa wieħed mill-ogħla fost il-pajjiżi kollha (it-tielet post).

L-aktar lok għal titjib

L-inugwaljanzi bejn is-sessi huma l-aktar prominenti fid-dominju tal-poter (32.8 punti). Malta tinsab fit-22 post fl-UE f'dan id-dominju.








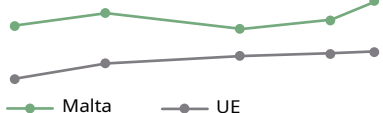

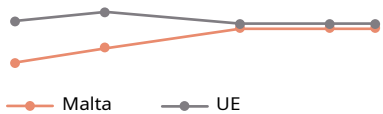




L-akbar titjib

Mill-2010, il-puntegġi ta' Malta tjebebu l-aktar fid-dominji tal-poter (+ 11.9 punti) u tax-xogħol (+ 10.3 punti). Il-klassifikazzjonijiet tagħha telgħu b'5 u 17-il post f'dawn id-dominji, rispettivament.

L-anqas progress

L-anqas titjib ta' Malta kien fid-dominji tas-saħħa (+ 1.4 punti) u tal-għarfien (+ 1.7 punti). F'dan tal-aħħar, il-klassifikazzjoni ta' Malta niżlet b'żewġ postijiet.

Esplora r-riżultati tal-Indiċi ta' Malta

Punteġġi	2010	2012	2015	2017	2018	Xejriet fil-punteġġi 2010-2018 Xejriet tal-pajjiżi u tal-UE
 1-100	54.4	57.8	60.1	62.5	63.4	
Xogħol	65.1	68.2	71.0	73.3	75.4	
 Parteċipazzjoni	58.6	63.2	68.9	73.1	76.9	
Segregazzjoni u l-kwalità tax-xogħol	72.3	73.7	73.1	73.5	74.0	
Flus	79.2	80.6	82.4	82.5	82.6	
 Riżorsi finanzjarji	68.6	69.5	73.3	74.4	74.8	
Sitwazzjoni ekonomika	91.3	93.3	92.8	91.4	91.1	
Għarfien	65.4	66.3	65.2	65.8	67.1	
 Kisba u parteċipazzjoni	59.2	60.2	61.3	65.9	67.0	
Segregazzjoni	72.3	73.0	69.5	65.8	67.3	
Ħin	54.3	58.7	64.2	64.2	64.2	
 Attivitajiet ta' tħaris	49.7	57.9	69.0	69.0	69.0	
Attivitajiet soċjali	59.4	59.4	59.8	59.8	59.8	
Poter	20.9	25.0	27.4	32.2	32.8	
 Politiku	30.0	29.1	30.5	32.9	33.1	
Ekonomiku	12.4	21.9	24.4	24.0	24.2	
Soċjali	24.5	24.6	27.5	42.2	44.2	
Saħħa	90.6	91.6	91.8	92.1	92.0	
 Status	93.8	95.3	95.6	96.2	95.8	
Mġiba	81.7	81.7	81.7	81.7	81.7	
Aċċess	97.0	98.6	99.0	99.6	99.4	

Dwar l-Indiċi

Kull sena aħna nagħtu punteġġ lill-Istati Membri tal-UE u lill-UE kollha kemm hi biex naraw kemm huma 'l bogħod milli jilhqgħu l-ugwaljanza bejn is-sessi. L-Indiċi juża **skala minn 1 sa 100, fejn 1 huwa għall-inugwaljanza totali u 100 huwa għall-ugwaljanza totali.**

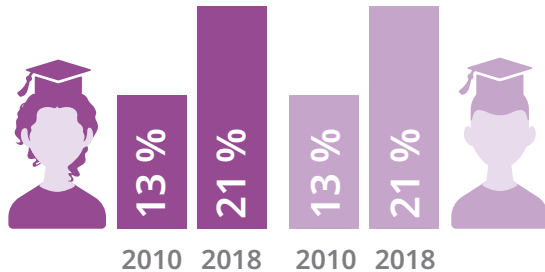
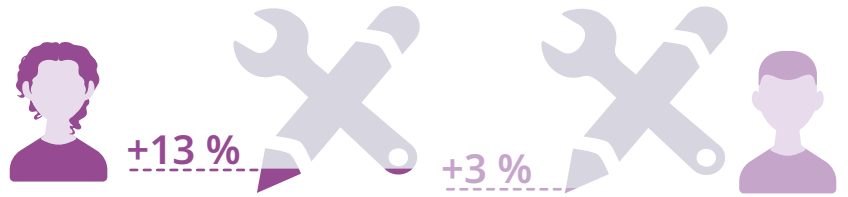
Il-punteġġi huma bbażati fuq id-diskrepanzi bejn in-nisa u l-irgiel u l-livelli ta' kisba f'sitt dominji ewlenin: ix-xogħol, il-flus, l-għarfien, il-ħin, il-poter u s-saħħa — u **d-dominji sekondarji tagħhom. Żewġ dominji addizzjonali** huma inklużi fl-Indiċi iżda ma għandhomx impatt fuq il-punteġġ finali. Id-dominju tal-inugwaljanzi inkroċjati jenfasizza kif l-inugwaljanzi bejn is-sessi jimmanifestaw ruħhom mal-età, mad-(diż)abbiltà, mal-pajjiż tat-twelid, mal-edukazzjoni u mat-tip ta' familja. Id-dominju tal-vjolenza kontra n-nisa jkejjel u janalizza l-esperjenzi ta' vjolenza tan-nisa. L-Indiċi huwa magħmul minn **31 indikatur**. L-Indiċi tal-Ugwaljanza bejn is-Sessi 2020 jinkludi wkoll **fokus tematiku fuq id-diġitalizzazzjoni u l-futur tal-ħidma.**

Punti ewlenin



Żieda fil-partecipazzjoni tan-nisa fis-suq tax-xogħol

Ir-rata ta' impjieg ekwivalenti għall-full time (FTE) żdiedet b'mod stabbli għan-nisa u żdiedet bi ftit għall-irġiel mill-2010.



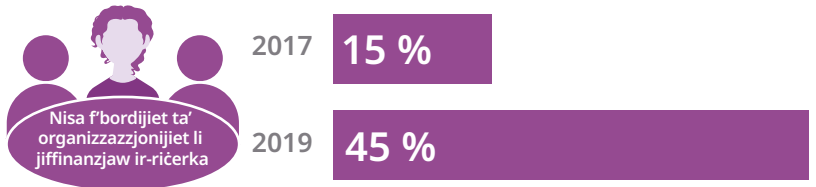
Aktar nies jiggradwaw mill-edukazzjoni terzjarja

Il-kisba tal-edukazzjoni terzjarja qed tiżdied kemm fost in-nisa kif ukoll l-irġiel bl-istess pass.

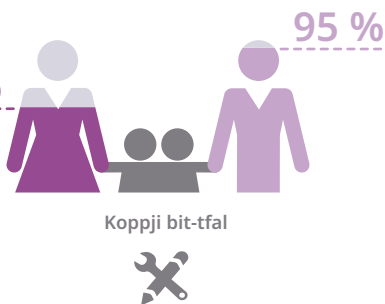


Titjib fit-tehid tad-deċizzjonijiet soċjali

Is-sehem tal-membri tal-bord nisa fl-organizzazzjonijiet ta' finanzjament għar-riċerka żdied.



56%



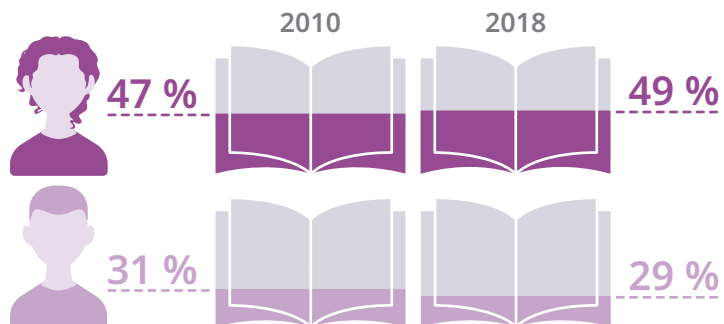
Id-distakk bejn is-sessi fl-impjieg huwa wiesa'

Id-distakk bejn is-sessi fl-impjieg jibqa' l-akbar fl-UE. Id-distakk huwa ħafna ogħla fost il-koppji bit-tfal.



Qed tikber konċentrazzjoni mhux uniformi ta' nisa u rġiel fl-edukazzjoni

Aktar nisa milli rġiel jistudjaw l-edukazzjoni, is-saħħa u l-benesseri, jew l-istudji umanistiċi u l-arti.



-55%









L-inugwaljanzi bejn is-sessi fil-qligħ għadhom jippersistu

In-nisa jaqilgħu madwar 15% anqas mill-irġiel f'Malta. L-inugwaljanzi bejn is-sessi fil-qligħ ta' kull xahar huma partikolarment sinifikanti fost in-nisa u l-irġiel ta' età ta' 65 sena jew aktar.



Esplora l-prestazzjoni ta' Malta skont l-indikatur

Indikaturi		Malta		UE		
		Nisa	Rġiel	Nisa	Rġiel	
Xogħol						
	Parteċipazzjoni	Rata ta' impjeg ekwivalenti għall-full time (FTE)* (15 +, %, 2018)	42	65	42	57
	Segregazzjoni u l-kwalità tax-xogħol	It-tul tal-ħajja tax-xogħol (15 +, snin, 2018)	30	41	34	39
		Segregazzjoni fl-impjegi (15 +, %, 2018)	31	11	31	8
		Flessibbiltà (15 +, %, 2015)	37	38	23	27
	Indiċi tal-Prospetti tal-Karriera (15 +, punti, 0-100, 2015)	69	67	63	64	
Flus						
	Riżorsi finanzjarji	Dħul medju fix-xahar (16 +, euro fl-istandard tal-kapaċità tal-akkwist, 2014)	1 932	2 266	2 249	2 809
	Kundizzjonijiet ekonomiċi	Dħul nett medju annwali tal-unità domestika** (16 +, euro fl-istandard tal-kapaċità tal-akkwist, 2018)	20 300	20 969	17 860	18 668
		Friškju ta' faqar (16 +, %, 2018)	18	15	17	16
		Distribuzzjoni tad-dħul (16 +, %, 2018)	24	24	20	19
Għarfien						
	Kisba u parteċipazzjoni	Gradwati mill-edukazzjoni terzjarja (15 +, %, 2018)	21	21	26	25
	Segregazzjoni	Parteċipazzjoni fit-tagħlim tul il-ħajja (15 +, %, 2018)	16	14	17	16
		Segregazzjoni fl-edukazzjoni (15 +, %, 2017)	49	29	43	21
Fiżi						
	Attivitajiet ta' tharis	Tharis ta' tfal, neputijiet, anzjani jew persuni b'diżabbiltajiet (18 +, %, 2016)	42	25	38	25
	Attivitajiet soċjali	Tisjir u/jew ix-xogħol tad-dar kuljum (18 +, %, 2016)	81	37	79	34
		Attivitajiet sportivi, kulturali jew ta' divertiment (15 +, %, 2015)	25	26	28	32
		Attivitajiet volontarji jew karitatevoli (15 +, %, 2015)	10	11	12	11
Poter						
	Politiku	Ministri (%, it-tieni tliet xhur tal-2020)	8	92	32	68
	Ekonomiku	Membri tal-parlament (iż-żewġ partiti) (%, it-tieni tliet xhur tal-2020)	12	88	32	68
		Membri ta' assembleji reġjonali/municipalitajiet lokali (%, 2019)	22	78	29	71
		Membri tal-Bord tal-akbar kumpaniji (%, l-ewwel semestru tal-2020)	11	89	29	71
	Soċjali	Membri tal-Bord tal-bank ċentrali (%, 2019)	14	86	25	75
		Membri tal-Bord ta' organizzazzjonijiet ta' finanzjament għar-riċerka (%, 2019)	45	55	38	62
		Membri tal-Bord ta' organizzazzjonijiet tax-xandir pubbliku (%, 2019)	17	83	37	63
		Membri tal-Bord ta' organizzazzjonijiet sportivi Olimpici nazzjonali (%, 2019)	7	93	17	83
	Saħħa					
	Status	Persuni f'saħħithom (16 +, %, 2018)	72	77	67	72
	Mġiba	Għomor (snin, 2018)	85	80	84	78
		Snin ta' ħajja fi stat tajjeb ta' saħħa (snin, 2018)	73	72	64	63
		Tipjip u xorb** (16 +, %, 2014)	30	44	28	48
		L-attività fizika u/jew il-konsum tal-frott u l-ħxejjex** (16 +, %, 2014)	43	45	36	40
Aċċess	Ħtieġa mhux sodisfatta għal eżami mediku (16 +, %, 2018)	1	1	4	3	
	Ħtieġa mhux sodisfatta għal eżami dentali (16 +, %, 2018)	2	1	4	4	

Sorsi: Eurostat (statistika dwar l-edukazzjoni, Stharrig dwar il-Forza tax-Xogħol tal-Unjoni Ewropea, Stharrig dwar Intervisti dwar is-Saħħa Ewropea, Statistika tal-Unjoni Ewropea dwar id-Dħul u l-Kundizzjonijiet tal-Għajxien, Stharrig dwar l-Istruttura tal-Qligħ), Eurofound (Stharrig Ewropew dwar il-Kundizzjonijiet tax-Xogħol, Stharrig Ewropew dwar il-Kwalità tal-Ħajja), EIGE (Nisa u Rġiel fit-Tehid tad-Deciżjonijiet). *Ir-rata ta' impjeg FTE tkejjel persuni impjegati b'mod komparabbli, allavolja jistgħu jaħdmu numru differenti ta' sigħat fil-ġimgħa. **UE: medja mhux ipeżata. Aqra aktar dwar l-Indiċi tal-Ugwaljanza bejn is-Sessi fuq <http://eige.europa.eu/gender-equality-index>



Vjolenza

Għaliex ma hemmx puntegg għad-dominju tal-vjolenza?

Ma hemmx **data** ġdida biex jiġi aġġornat il-puntegg għall-vjolenza, u għalhekk ma tingħata l-ebda ċifra. L-Eurostat bħalissa qed jikkoordina sħarriġ madwar l-UE dwar il-vjolenza bbażata fuq is-sess, bir-riżultati mistennija fl-2023. L-EIGE se jniedi t-tieni sensiela ta' ġbir ta' **data** amministrattiva dwar il-vjolenza, l-istupru u l-femminicidju tas-sħab intimi fl-2022. Iż-żewġ sorsi tad-**data** se jintużaw biex jaġġornaw id-dominju tal-vjolenza fl-Indiċi tal-Ugwaljanza bejn is-Sessi 2024.

B'kuntrast mad-dominji l-oħrajn tal-Indiċi, id-dominju tal-vjolenza ma jkejjilx id-differenzi bejn is-sitwazzjonijiet tan-nisa u tal-irġiel; iżda jeżamina l-esperjenzi ta' vjolenza tan-nisa (prevalenza, severità u divulgazzjoni). L-oġġettiv ġenerali mhuwiex li jitnaqqsu d-disparitajiet fil-vjolenza bejn in-nisa u l-irġiel, iżda li l-vjolenza tiġi eradikata kompletament.

Id-differenzi fid-*data* jaħbu l-iskala vera tal-vjolenza.

L-UE teħtieġ *data* komprensiva, aġġornata u komparabbli biex tiżviluppa politiki effettivi li jiġġieldu l-vjolenza kontra n-nisa.

Daqqa t'għajn lejn il-vjolenza

Femminicidju



0 mara maqtula minn membru tal-familja
0 mara maqtula mis-sieħeb tagħha

Sors: Eurostat

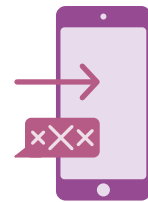
Il-Mutilazzjoni Ġenitali Femminili (MGF)



39 % sa 57 % ta' 486 tifla (fil-popolazzjoni tal-migranti residenti) huma f'riskju ta' mutilazzjoni ġenitali femminili

Sors: EIGE

Vjolenza ċibernetika



4 % tan-nisa esperjenzaw fastidju online

Sors: Eurofound, Sħarriġ Ewropew dwar il-Kwalità tal-Ħajja



Matul il-lockdowns tal-COVID-19, in-nisa f'relazzjonijiet vjolenti kienu mwaħħlin id-dar u ġew esposti għal min jabbuza minnhom għal perjodi twal ta' żmien, u dan poġġihom f'riskju akbar ta' vjolenza domestika. Anke mingħajr pandemija, in-nisa jiffaċċjaw l-akbar periklu min-nies li jafu.

Il-Konvenzjoni ta' Istanbul: is-sitwazzjoni attwali

Il-Konvenzjoni ta' Istanbul hija t-trattat internazzjonali l-aktar komprensiv dwar id-drittijiet tal-bniedem dwar il-vjolenza kontra n-nisa u l-vjolenza domestika. Malta ffirmat il-Konvenzjoni ta' Istanbul f'Mejju 2012 u rratifikatha f'Lulju 2014. It-trattat daħal fis-seħħ f'Novembru 2014.



Enfasi tematika fuq id-digitalizzazzjoni u l-futur tax-xogħol

L-Indiċi tal-Ugwaljanza bejn is-Sessi 2020 jiffoka fuq id-digitalizzazzjoni u l-futur tax-xogħol. L-enfasi tematika tħares lejn tliet oqsma:

- l-użu u l-iżvilupp ta' ħiliet u teknoloġiji diġitali;
- it-trasformazzjoni diġitali tad-dinja tax-xogħol (segregazzjoni, kundizzjonijiet tax-xogħol, bilanċ bejn ix-xogħol u l-ħajja);
- konsegwenzi usa' tad-digitalizzazzjoni għad-drittijiet tal-bniedem, il-vjolenza kontra n-nisa, u attivitajiet ta' tħaris.

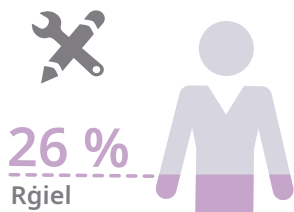
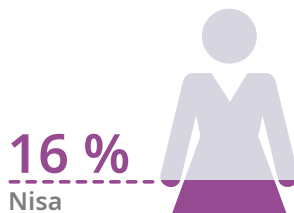
Fiċċet diġitali oghla minn livell bażiku fil-grupp ta' età bejn 16 u 24 sena



Speċjalisti tal-ICT



Applikazzjonijiet użati biex jiġu riċevuti kompiti jew struzzjonijiet fuq ix-xogħol



Indikaturi ewlenin	Malta		UE	
	Nisa	Rġiel	Nisa	Rġiel
Fiċċet diġitali				
Utenti ta' kuljum tal-internet (16-74, %, 2019)	83	82	78	80
Fiċċet diġitali oghla minn livell bażiku, (16-74, %, 2019)	37	40	31	36
Fiċċet ta' informazzjoni	74	68	71	71
Fiċċet ta' komunikazzjoni	73	72	67	66
Fiċċet ta' soluzzjoni tal-problemi	53	59	56	63
Fiċċet fis-software	43	46	39	44
Taħriġ biex jittejjbu l-fiċċet diġitali (16-74, %, 2018)	25	23	18	22

Segregazzjoni fl-edukazzjoni u fis-suq tax-xogħol				
Gradwati fl-ICT (% , 2018)	16	84	20	80
Speċjalisti tal-ICT (15 +, %, 2019)	11	89	18 (s)	82 (s)
Xjenzati u inġiniera fis-setturi tat-teknoloġija għolja (25-64, %, 2019)	: (u)	97	20	80

Xogħol fl-ICT				
ICT fuq ix-xogħol u attivitajiet imwettqa (16-74, %, 2018)				
Kompjuter, laptop, smartphone, eċċ. użati	45	49	37	42
Tagħmir kompjuterizzat ieħor użat	11	13	8	13
Emails skambjati	39	43	32	36
Dokumenti elettronici maħluqa jew editjati	28	30	24	28
Midja soċjali użati	17	20	9	11
Applikazzjonijiet użati biex jiġu riċevuti kompiti jew struzzjonijiet	16	26	10	14
Software speċifiku għax-xogħol użat	21	30	19	24
Sistemi tal-IT jew software żviluppati jew miżmuma	4	9	3	7
Part time fl-ICT (20-64, %, 2018)	:	:	17	5

Arranġamenti tal-hin tax-xogħol fost l-ispeċjalisti tal-ICT (20-64, %, 2015, data fil-livell nazzjonali mhux disponibbli)				
Differenza fil-pagi bejn is-sessi fl-ICT (% , 2014)		8		11

FI-UE, 21 % tan-nisa u 22 % tal-irġiel iddeterminaw bis-siġħ is-siġħ tax-xogħol tagħhom infushom, meta mqabbla ma' 13 % tan-nisa u 18 % tal-irġiel f'impjegi oħra

Sors: Eurostat (statistika dwar l-edukazzjoni, l-istatistika dwar l-ekonomija diġitali u s-soċjetà, Stharriġ dwar il-Forza tax-Xogħol tal-Unjoni Ewropea, Stharriġ dwar l-Istruttura tal-Qliġ), Eurofound (Stharriġ Ewropew dwar il-Kundizzjonijiet tax-Xogħol).
 s: Stimu tal-Eurostat.
 u: affidabbiltà baxxa.
 : = mhux disponibbli.
 Xi oqsma ta' thassib (eż. xogħol ta' pjattaforma u intelliġenza artifiċjali) mhumiex koperti mill-indikaturi minhabba nuqqas ta' data komparabbli madwar I-UE kollha.

Aqra aktar dwar l-Indiċi tal-Ugwaljanza bejn is-Sessi

fuq <http://eige.europa.eu/gender-equality-index>

L-Istitut Ewropew għall-Ugwaljanza bejn is-Sessi

L-Istitut Ewropew għall-Ugwaljanza bejn is-Sessi (EIGE) huwa ċ-ċentru ta' għarfien tal-UE dwar l-ugwaljanza bejn is-sessi. L-EIGE jappoġġa lil dawk li jfasslu l-politika u lill-istituzzjonijiet rilevanti kollha fl-isforzi tagħhom biex jagħmlu l-ugwaljanza bejn l-irġiel u n-nisa realtà għall-Ewropej kollha billi jipprovdihom għarfien espert speċifiku u **data** komparabbli u affidabbli dwar l-ugwaljanza bejn is-sessi fl-Ewropa.

© L-Istitut Ewropew għall-Ugwaljanza bejn is-Sessi, 2020
 Din l-iskeda informattiva giet żviluppata f'kooperazzjoni mal-PPMI.
 Ir-riproduzzjoni hija awtorizzata diment li jissemma' s-sors oriġinali.



L-Istitut Ewropew għall-Ugwaljanza bejn is-Sessi
 Gedimino pr. 16
 LT-01103 Vilnius
 IL-LITWANJA

Detallji ta' kuntatt

<http://eige.europa.eu/>
[facebook.com/eige.europa.eu](https://www.facebook.com/eige.europa.eu)
twitter.com/eurogender
[youtube.com/user/eurogender](https://www.youtube.com/user/eurogender)
eige.sec@eige.europa.eu
 +370 52157444
<https://eurogender.eige.europa.eu/>



L-Uffiċċju tal-Pubblikazzjonijiet tal-Unjoni Ewropea